

Geben Sie in Ihrem Browser www.bit.ly/tkg-event ein oder rufen Sie auf der Website der Thüringischen Krebsgesellschaft e.V. den Link zum Online-Seminar zum Zeitpunkt der Veranstaltung auf. Das Online-Seminar wird live übertragen. Sie können es nur aufrufen, während es stattfindet.

Nutzen Sie für das Online-Seminar am besten Firefox oder Chrome als Browser.

 THÜRINGISCHE
KREBSGESELLSCHAFT E.V.
Gemeinsam gegen Krebs

AKTUELLES
WER WIR SIND
WIE WIR HELFEN
LEBEN MIT KREBS
HELFEN SIE MIT



Hygienekonzept
Impressum
Datenschutz
Kontakt

Angebot

ONKO-Kreis als Präsenzveranstaltung und Online- Seminar

29. September 2020

Aufgrund der Corona-Pandemie bietet die Thüringische Krebsgesellschaft ab sofort die Veranstaltungsreihe "ONKO-Kreis" zusätzlich auch virtuell als Online-Seminar an.

Über den folgenden Link können Sie am Online-Seminar teilnehmen.

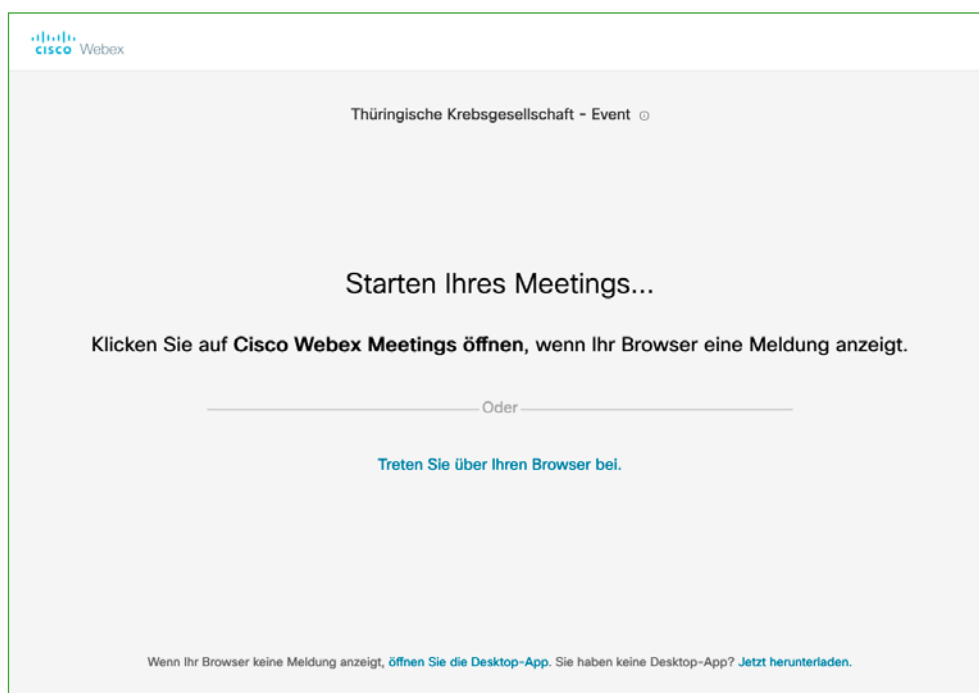
[Online-Seminar aufrufen](#)

Dort erscheint eine Eingabemaske, in die man eigene Daten, aber auch Scheinnamen eingeben kann – also z.B. Name: Test, Vorname: Test, Email: test@test.de So erreichen Sie eine Seite mit einem Button, mit dem man dem Online-Seminar sofort beitreten kann. Das Online-Seminar-System muss nicht auf dem Computer installiert werden und funktioniert sehr einfach. Am besten funktionieren Chrome und Firefox als Browser, es funktioniert aber auch mit anderen Browsern. Im Online-Seminar kann man zuhören, aber auch Fragen stellen – entweder über eine Chatfunktion oder indem man sich mit einem Handsymbol meldet und dann das Mikrofon bekommt. Damit Sie Ihre Fragen auch stellen können, ist neben den Referen-

Wenn Sie an einem Computer am Online-Seminar teilnehmen möchten, müssen Sie NICHT die Software „Cisco WebEx Start“ installieren. Sie können direkt über Ihren Browser beitreten.

Warten Sie einen kurzen Moment bis der Browser folgende Seite anzeigt.

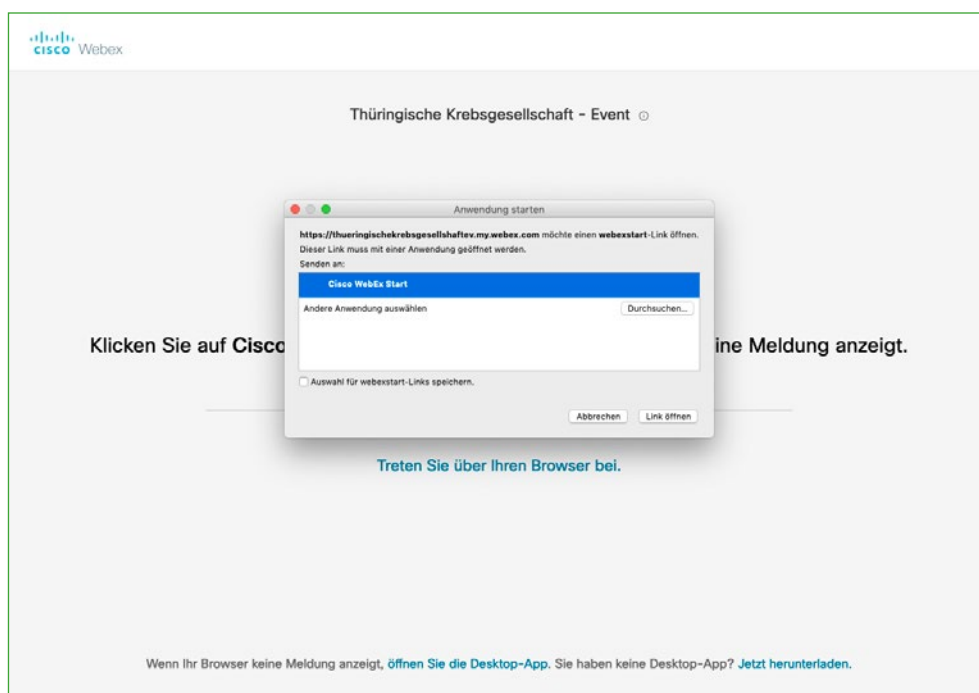
Klicken Sie dann auf „Treten Sie über Ihren Browser bei.“



Sollten Sie die Desktop-App bereits installiert haben, zeigt Ihnen der Browser folgendes Fenster an. Hier können Sie wählen, ob Sie den Link zum Seminar über die Software öffnen möchten. Klicken Sie dazu auf „Link öffnen“.

Alternativ können Sie auch das Fenster schließen und über den Browser direkt dem Online-Seminar beitreten.

Sollten Sie mit einem Smartphone oder Tablet teilnehmen, erfolgt ein Hinweis zum Download der Mobile-App aus dem jeweiligen App-Store. Bitte installieren Sie diese App und rufen Sie anschließend den Link zum Online-Seminar erneut auf.






Im folgenden Fenster können Sie Ihren Namen und Ihre E-Mail-Adresse angeben. Bitte beachten Sie, dass alle Teilnehmer des Online-Seminars Ihren Namen sehen können. Daher reicht es, wenn Sie hier Ihren Vornamen oder einen Spitznamen und eine Schein-E-Mail (z.B. test@test.de) eintragen.

Thüringische Krebsgesellschaft - Event

Geben Sie Ihre Daten ein

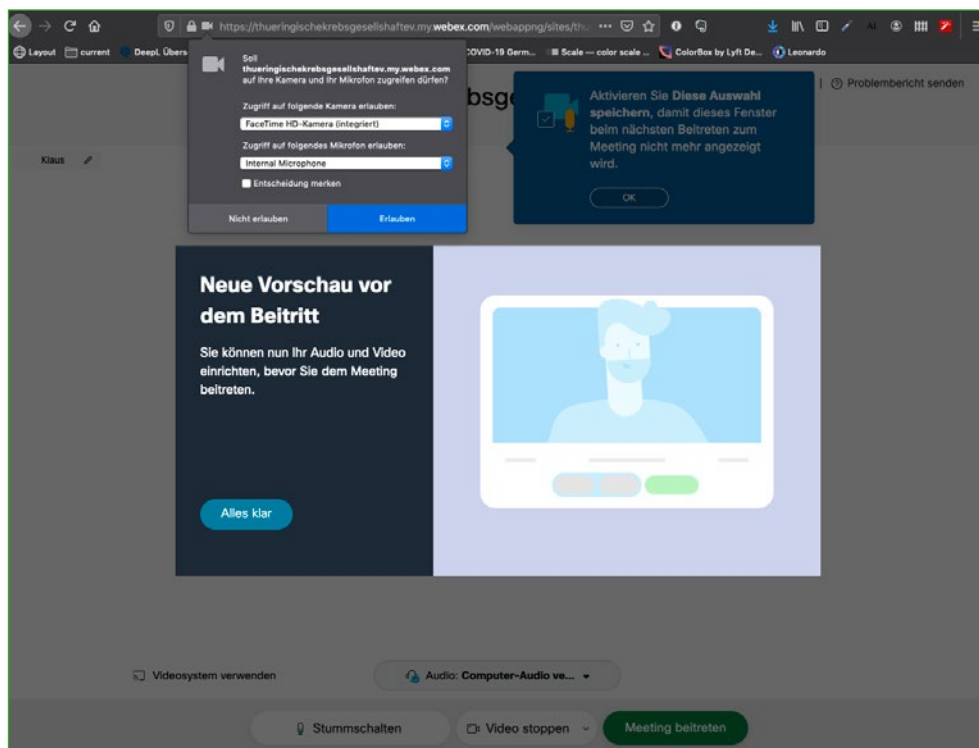
Sie haben bereits ein Konto? [Anmelden](#)

Weitere Methoden zum Anmelden

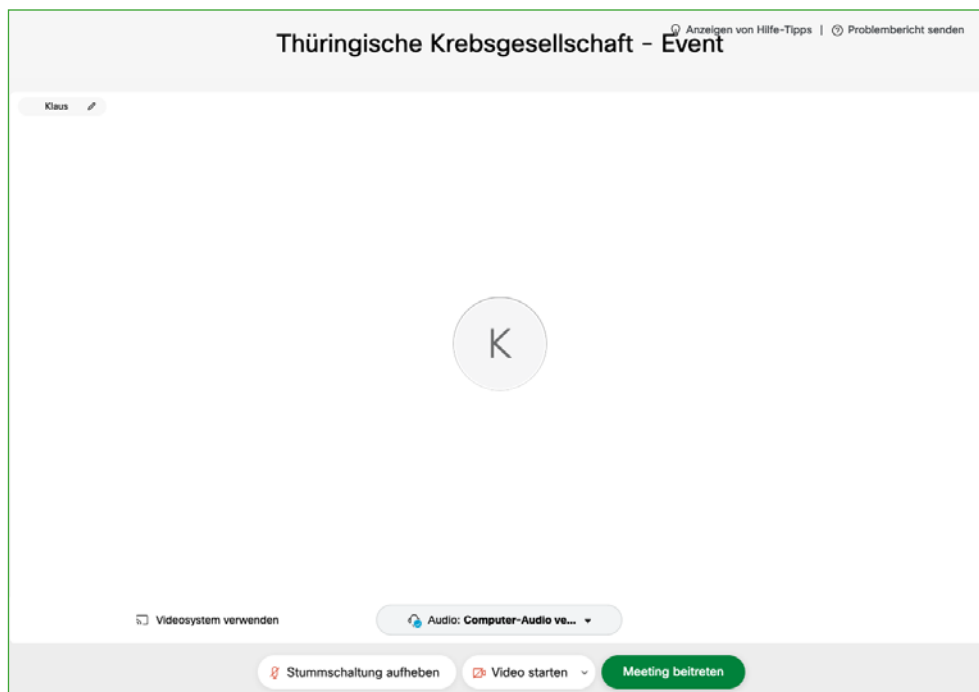
  

Anschließend fragt Sie der Browser, ob das Online-Seminar auf Ihre Kamera und Ihr Mikrofon zugreifen darf, soweit diese an Ihrem Rechner vorhanden sind. Wenn Sie den Zugriff erlauben und Sie das Mikrofon und die Kamera während der Veranstaltung einschalten, können die anderen Teilnehmer Sie sehen und hören. Über Ihr Mikro können Sie dem Moderator Ihre Frage stellen.

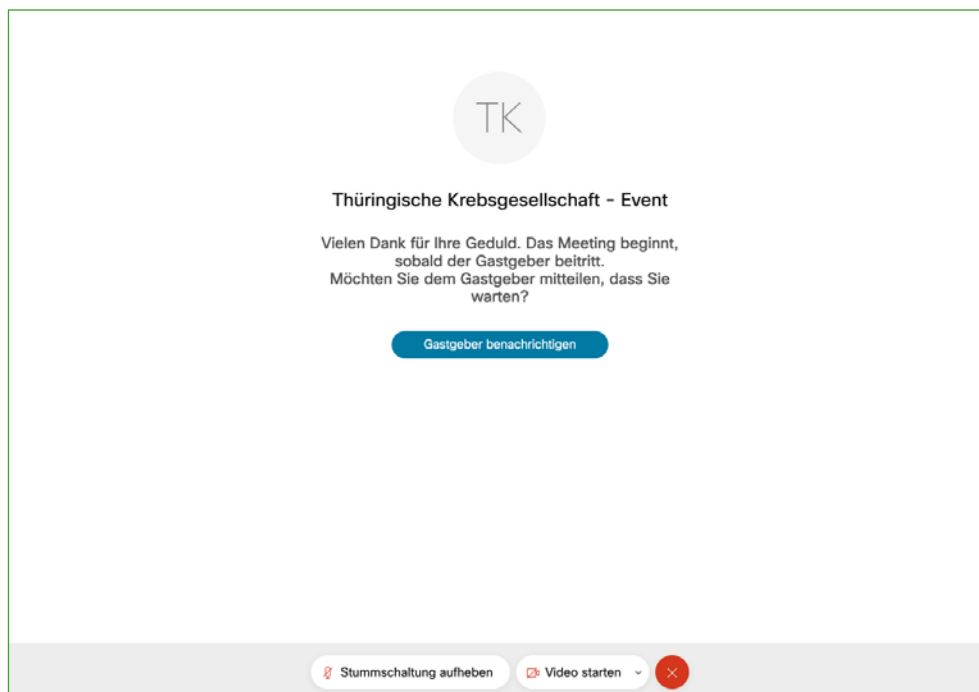
Sie können den Zugriff auch verweigern und der Veranstaltung nur zuhören und Ihre Fragen über ein Chat-Fenster schriftlich stellen.



Nachdem Sie den Zugriff erlaubt oder nicht erlaubt haben, sehen Sie folgendes Fenster. Mit den Schaltflächen am unteren Rand können Sie nun Ihr Mikrofon ein- oder ausschalten, Ihre Videokamera aktivieren oder deaktivieren. Diese Einstellungen können während des Online-Seminars vom Moderator überschrieben werden. Über die Schaltfläche „Meeting beitreten“ öffnen Sie den Zugang zum Online-Seminar.



Sollte das Seminar noch nicht begonnen haben, erhalten Sie folgenden Hinweis. Warten Sie bis das Seminar beginnt. Über die rote Schaltfläche am unteren Bildschirmrand können Sie Ihre Teilnahme am Seminar beenden.



Weitere Informationen zur Nutzung der Chat-Funktion während der Veranstaltung folgen in Kürze.